

CEILING & WALL COVERING

Maestro

DELUX

PLAFONDBEKLEDING

Revêtement plafond

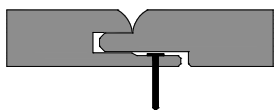
Ceiling covering

Deckenbekleidung



4-zijdige tand en groef + blinde vernageling

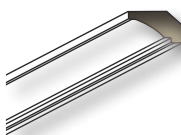
Rainure et languette 4 côtés + clouage invisible
4 sided tongue and groove + blind fastening
4-seitige Nut und Feder + verdeckte Vernagelung



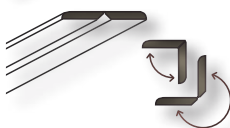
Perfect bijpassende plafondlijsten

Moulures parfaitement assorties - Perfectly matching ceiling frames
- Perfekt passende Deckenleisten

Plafondlijst Maestro
Moulure de plafond Maestro
Ceiling moulding Maestro
Hohlkehlleiste Maestro
22x35x2700



Kniklijst
Moulure pliante
Flexible moulding
Faltleiste
4x50x2700



Afmetingen en verpakking

Dimensions et emballage - Dimensions and packaging
Abmessungen und Verpackung

bruto - 10 x 190 x 1200 mm
netto - 10 x 176 x 1186 mm
6 stuks per box
bruto: 1,368 m² / netto: 1,252 m²



Mixed Sources

Product group from well-managed forests and other controlled sources
www.fsc.org Cert no. SGS-COC-1905
© 1996 Forest Stewardship Council



1ST QUALITY

Afwasbaar met vochtige doek
Lavable à l'aide d'un chiffon humide
Washable with a damp cloth
Abwaschbar mit feuchtem Tuch



Geschikt voor inbouwspots
Convient pour le montage des spots
Suitable to build in spots
Geeignet für den Einbau von Spots



Geluidsisolerend
Isolant phonique
Sound insulating
Schallisierend



Warmte-isolerend
Isolant thermique
Heat insulating
Wärme-isolierend



UV-filter → lichtecht
Filtre UV → résistant à la lumière
UV filter → light-resistant
UV Filter → lichtbeständig



V-profiel, afgewerkt in hetzelfde decor
Profil V, avec finition dans le même décor
V profile, finish in the same decor
V Profil, verarbeitet im selben Dekor



MDF basismateriaal E1
Support MDF E1
Support MDF E1
Träger MDF E1



Schadevrije verpakking
Emballage sans dégâts
Damage-free packaging
Schadensichere Verpackung



Snelle plaatsing
Montage rapide
Quick installation
Schnelle Montage



Gebruiksvriendelijk
Usage facile
Easy to use
Benutzerfreundlich



Gezond & hygiënisch
Sain & hygiénique
Healthy & hygienic
Gesund & hygienisch



Trendleider
Leader de mode
Trend leader
Trendführer



Tips voor plaatsing

- Het is belangrijk, vóór het plaatsen, de Maëstro plafondpanelen twee à drie dagen te laten acclimatiseren. Daarvoor plaatst u best de pakken op een vlakke ondergrond en snijdt u de verpakking open. (bij temperatuur van $\pm 20\text{ }^{\circ}\text{C}$)
- Vooraleer de plafondpanelen te plaatsen, moeten de ruimtes droog zijn.
- De plafondpanelen mogen niet rechtstreeks in contact met water gebracht worden.
- Dit product is niet geschikt voor vochtige ruimtes.

Avant la pose: quelques conseils

- Avant la fixation des panneaux de plafond Maëstro, nous vous recommandons de les laisser s'acclimater pendant 2 à 3 jours. Pour cela, il est recommandable de placer les paquets sur un sol plat et d'ouvrir l'emballage. (température de $\pm 20\text{ }^{\circ}\text{C}$)
- Avant la pose, les locaux doivent être secs.
- Il faut éviter le contact direct avec l'eau.
- Ce produit ne peut pas être posé dans des locaux humides.

Ratschläge zur Montage

- Achten Sie bitte darauf, daß Sie die Maëstro Deckenpaneele etwa 2 bis 3 Tage akklimatisieren lassen. Hierbei ist es wichtig, die Packungen auf einen flachen Boden zu legen und sie zu öffnen. (bei einer Temperatur von etwa $20\text{ }^{\circ}\text{C}$)
- Die Räume, in denen die Deckenpaneele angebracht werden sollen, müssen trocken sein.
- Die Deckenpaneele dürfen nicht in Kontakt mit Wasser gebracht werden.
- Dieses Produkt ist nicht für feuchte Räume geeignet.

Advice before fixing Maëstro

- Before you begin, it is important that you let the Maëstro ceiling panels acclimatize for two or three days. Therefore, it is recommendable to place the packs on a flat surface and to open the packaging. (temperature $\pm 20\text{ }^{\circ}\text{C}$)
- Before you fix the panels, be sure that the room is dry.
- Do not bring the ceiling panels into direct contact with water.
- This product is not suitable for damp locations.

Gebruiksaanwijzing

- De Maëstro plafondpanelen worden best geplaatst op een lattenrooster met maximaal 25 cm tussenruimte.
- Met clips, nietjes of nagels worden de plafondpanelen aan de latten gehecht.
- Tussen de muur en het plafond moet er een ruimte van minimum 1 à 1,5 cm opengelaten worden.
- Voor de afwerking kunt u bijhorende Maëstro afwerkingslijsten aanbrenge.

Conseils de pose

- Il est préférable de poser les panneaux de plafond Maëstro sur des tasseaux, en observant un espacement maximal de 25 cm.
- Les panneaux de plafond sont fixés sur les tasseaux par des clips, agrafes ou des clous.
- Entre le mur et le plafond, il faut respecter un espacement d'au moins 1 à 1,5 cm.
- Des moulures de finition assorties aux panneaux de plafond Maëstro permettent une finition parfaite.

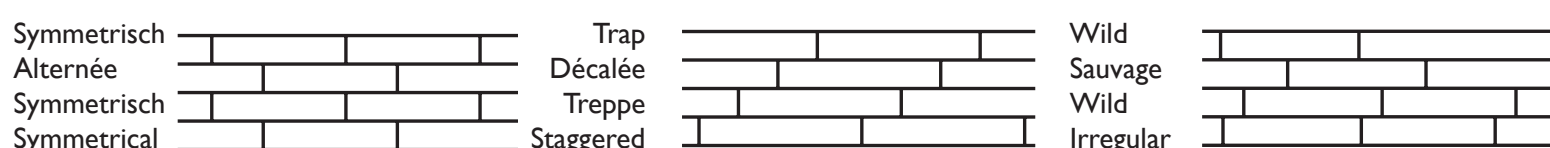
Gebrauchsanleitung

- Die Maëstro Deckenpaneele werden am besten auf einem Lattenrost montiert, mit einem Höchstzwischenraum der Latten von 25 cm.
- Mit Clips, Heftklammern oder Nägeln werden die Deckenpaneele an die Latten befestigt.
- Zwischen der Mauer und der Decke soll ein Raum von mindestens 1 bis 1,5 cm offengelassen werden.
- Zu den Maëstro Deckenpaneelen gibt es Zubehörleisten in den jeweiligen Farben.

Instructions for use

- The best method is to fix the Maëstro ceiling panels on a trellis with a maximum of 25 cm apart.
- By means of clips, staples or nails, you can easily fix the ceiling panels to the trellis.
- Between the wall and the ceiling, there has to be a minimum space of 1 - 1,5 cm.
- For the finishing of your interior, you can use mouldings, available in the same designs as the Maëstro ceiling panels.

Plaatsingsmogelijkheden - Types de pose - Verlegearten - Pattern options



Depro Profiles, fabrikant van het gamma Maëstro, geeft als eerste, afhankelijk van de productlijn 10 - 15 jaar garantie!

Garantiebedingen:

De garantietermijn begint bij de factuurdatum van de panelen. Enkel de geadresseerde van de factuur kan aanspraak maken op de garantie. Het kunnen voorleggen van een geldige factuur is bijgevolg een dwingende voorwaarde om aanspraak te kunnen maken op een garantie-tussenkost.

De productgarantie heeft enkel betrekking op verborgen en erkende gebreken in materialen of fabricage; fouten in de decorzijde kleiner dan 1 cm^2 per paneel komen niet in aanmerking. Gebreken kunnen enkel aanvaard worden indien de plaatsing en het onderhoud conform de Maëstro voorschriften gebeurd zijn. Deze voorschriften zijn te vinden op de inlegfolder van de producten en de website: www.maestro-panel.be. De plaatsing en het onderhoud moeten gebeuren met Maëstro accessoires en onderhoudsproducten.

Panelen met zichtbare gebreken mogen in geen geval geplaatst worden, worden ze toch geplaatst, vervalt elke tussenkost van de garantie. Panelen met zichtbare gebreken moeten binnen de 14 dagen na aankoop aan de verdeler terugbezorgd worden en zullen vervangen worden.

Gebreken die niet te wijten zijn aan de fabrikant, zoals krassen, impactschade, vochtschade, gevolgschade, beschadigingen door verkeerd gebruik of onderhoud, vallen niet onder de garantie.

Gebreken die in aanmerking komen voor dekking door onze garantie moeten binnen de 14 dagen na het vaststellen schriftelijk gemeld worden bij de Maëstro verdeler, met een duidelijke kopie van de aankoopfactuur.

Indien de claim gedekt wordt door de garantie dan zal Depro Profiles, naar vrije keuze, het gebrek ofwel kosteloos herstellen, ofwel zullen de panelen vervangen worden, binnen de mogelijkheden van het op dat moment bestaande gamma van producten.

Elke andere schadevergoeding of secundaire schade is uitgesloten. De garantie is degressief, d.w.z. dat afhankelijk van het type garantie de waarde van de tussenkost ieder jaar met 1/3, 1/5, 1/8 of 1/10 vermindert.

Depro Profiles, fabricant de la gamme Maëstro, est le premier à offrir, selon la ligne de production, une garantie de 10 - 15 ans!

Conditions de la garantie:

La durée de celle-ci prend effet le jour de la facturation des panneaux. Seul le destinataire de la facture peut prétendre à la garantie. Pour prétendre à une intervention de la garantie, il est par conséquent indispensable d'être en mesure de présenter une facture valable.

La garantie-produit porte uniquement sur les vices cachés ou reconnus au niveau des matériaux ou de la fabrication; les défauts présents sur la face décorante d'une dimension inférieure à 1 cm^2 par panneau ne sont pas pris en considération. Les défauts peuvent uniquement être acceptés si la pose et l'entretien ont été effectués dans le respect des prescriptions Maëstro. Ces prescriptions sont disponibles sur l'affichette accompagnant les emballages et sur le site internet: www.maestro-panel.be. La pose et l'entretien doivent être effectués au moyen d'accessoires et de produits d'entretien Maëstro.

Les panneaux présentant des défauts visibles ne peuvent en aucun cas être posés, s'ils sont posés néanmoins, toute intervention de la garantie devient impossible. Les panneaux présentant des défauts visibles doivent être renvoyés chez le distributeur dans un délai de 14 jours consécutifs à l'achat et seront remplacés.

Les défauts qui ne sont pas dus au fabricant, comme les griffes, dégâts d'impact, dégâts dus à l'humidité, dommages consécutifs, dégâts dus à une utilisation ou un entretien incorrect, ou aux chutes ne sont pas couverts par la garantie.

Les défauts susceptibles d'être couverts par notre garantie doivent être signalés par écrit au distributeur Maëstro dans un délai de 14 jours, en joignant une copie claire de la facture d'achat.

Lorsque la réclamation est couverte par la garantie, au choix de Depro Profiles, soit le défaut est réparé gratuitement, soit les panneaux sont remplacés, dans les limites des disponibilités au sein de la gamme de produits existant à ce moment.

Tout paiement de dommages et intérêts ou de dommages secondaires est exclu. La garantie est dégressive, ce qui signifie que selon le type de garantie, le montant de l'intervention est réduit chaque année de 1/3, 1/5, 1/8 ou 1/10.

Der Webseite www.maestro-panel.be können Sie unsere allgemeinen Garantiebedingungen entnehmen.

The guarantee conditions can be found on the website: www.maestro-panel.be.

